

GUÍA PEDAGÓGICA

NIVEL: 3º año básico	ANEXO: oriente
ASIGNATURA: lenguaje	DOCENTE: M ^a Josefina Payeras
FECHA DE ENVÍO: 19 de mayo 2020	CORREODOCENTE: mariajosefina.payeras@sanignaciodeltalca.cl
HORARIO DE CONSULTA: 14 a 16 horas	


OBJETIVOS DE APRENDIZAJE:

Leer independientemente y comprender textos no literarios y formarse una opinión: extrayendo información explícita e implícita; utilizando los organizadores de textos expositivos (títulos, subtítulos, índice y glosario) para encontrar información específica


Para profundizar observa el ppt que viene adjunto

CAUSITAS (Para 6 personas)


INGREDIENTES:




Un kilo de papa amarilla



Un limón



Una cucharada de sal



2 cucharadas de aceite

PREPARACIÓN:

- 1.- Pelar las papas.
- 2.- Aplastar las papa con un tenedor
- 3.- Echar la sal, el limón, el aceite y amasar.
- 4.- Hacer bolitas con las masas.

1. Luego de leer esta receta, contesta las siguientes preguntas, encerrando la respuesta correcta en un círculo.

Para preparar la causa necesitamos



a) 1 kilo de papa


b) 1 kilo de yuca


c) 1 kilo de tomate

El ingrediente que no se necesita para preparar esta receta es:


a) Ají


b) Sal


c) Limón

Cuántos kilos de papa se necesita para 12 personas:

a) 3 kilos

b) 1 kilo

c) 2 kilos

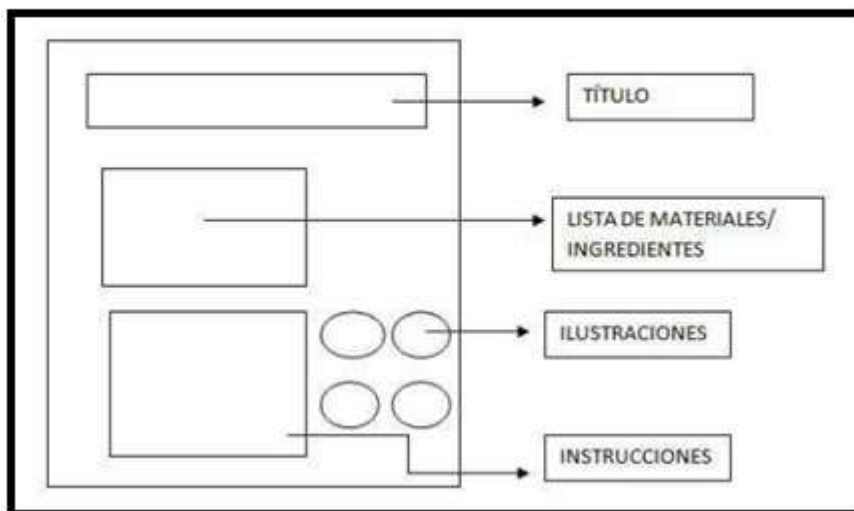
El texto que leíste se preparó para:

- a) Animarnos a vender causitas.
- b) Aprender a preparar causitas.
- c) Comer ricas causitas.



Las recetas son textos instructivos porque tienen instrucciones ordenadas para realizar algo.

Partes de una receta



2. Lee el siguiente texto

"Ocurrió una vez..."

Una **perra** con su **cartera** y un **ratoncito** con su **gorrito** paseaban en su **carreta** una tarde de **invierno**. De pronto un **rayo** rompió la **rueda** y hasta el **horno** de **barro** rodó. El ratón muy asustado arrancó y se metió a un rincón. A la perrita le dio tanta **risa** que le regaló una **flor**.

Ubica donde correspondan las palabras destacadas en el texto.

Sonido fuerte

Sonido suave

Al inicio

doble rr entre vocales

r suave



Ahora escribe tu propia receta. Puede ser dulce o salada. Fíjate en poner todas las partes de una receta; el título, los ingredientes, dibujar o pegar alguna ilustración referente a tu receta y luego las instrucciones de como prepararla.

A horizontal rectangular box with a slightly wavy top and bottom edge, intended for writing a title.

<hr/> <hr/> <hr/> <hr/> <hr/> <hr/> <hr/>	<hr/> <hr/> <hr/> <hr/> <hr/> <hr/> <hr/>
---	---

A large rectangular area with a blue border, designed to look like a scroll. It has a rolled-up top edge on the left and a small tab on the right. The interior contains several horizontal lines for writing instructions.

