

**GUIA PEDAGÓGICA EVALUADA n°13**

NIVEL: 3° año básico	ANEXO: Oriente
ASIGNATURA: Tecnología	DOCENTE: Camila Albornoz
FECHA DE ENVÍO: octubre	CORREO DOCENTE: camila.albornoz@sanignaciodeltalca.cl
HORARIO DE CONSULTA: 16:00 a 18:00	
Contenido: Planificación de un objeto tecnológico.	
OA3: Elaborar un objeto tecnológico para resolver problemas, seleccionando y demostrando dominio de: - Técnicas y herramientas para medir, marcar, cortar, unir, pintar, perforar, serrar, plegar y pegar, entre otras. - Materiales como papeles, cartones, maderas, fibras, plásticos, cerámicos, desechos, entre otros.	
Habilidades: <ul style="list-style-type: none">• Aplicar técnicas de conformación de objetos de forma sistemática en procesos de elaboración de productos.• Usar materiales y herramientas de forma segura.• Utilizar medidas de seguridad en relación con el tipo de trabajo realizado.	

Instrucciones: Lee atentamente los pasos que debes seguir para construir tu planificación. Recuerda que esta guía se realiza en clases.



Planificando un objeto tecnológico




1.- Imagina un objeto tecnológico que permita emitir un sonido armónico, usando herramientas y materiales de desecho

2.-Dibuje un boceto de la solución propuesta.

3.- Señale las tareas a realizar para confeccionar su objeto tecnológico



4.- Complete las fases del plan de construcción.

Fases del proceso	Materiales	Herramientas	Técnicas
Preparación de piezas 			
Unión de piezas 			
Acabado de piezas 			

- La Fecha de entrega debe ser el viernes 30 de octubre de 2020.
- La guía debe ser enviado al correo institucional de la profesora, que aparece al comienzo de esta guía.