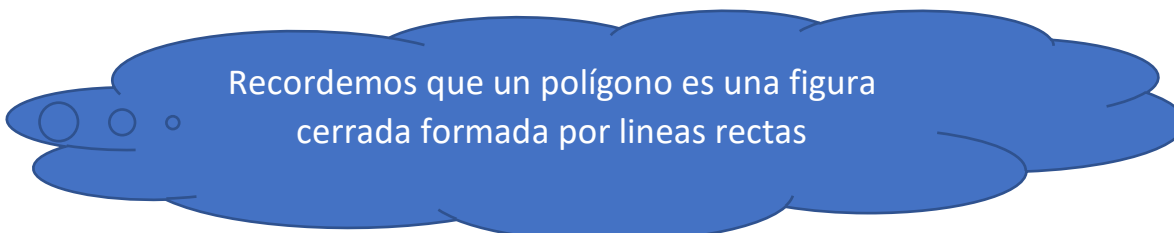


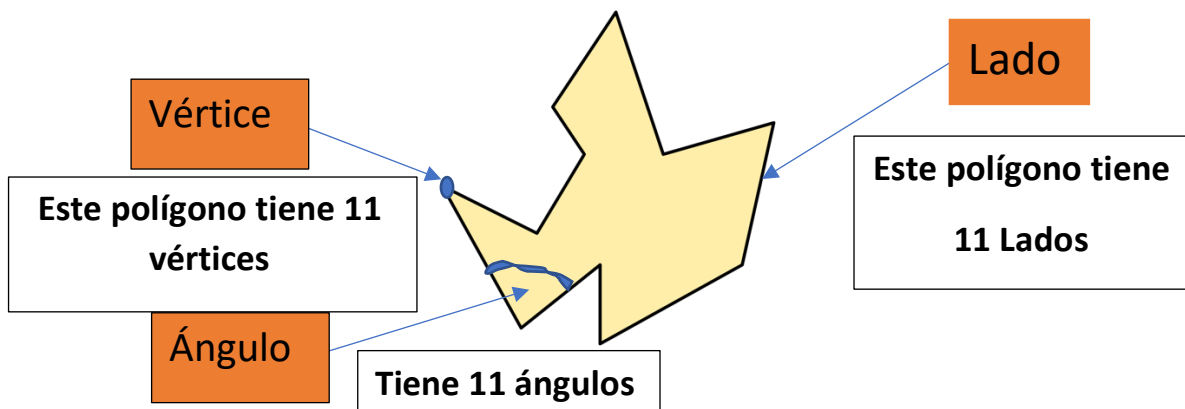


GUIA PEDAGÓGICA N°4:		
NIVEL: 3º básico	LETRA: D	ANEXO: Oriente
ASIGNATURA: Geometría		DOCENTE: Nataly Gutiérrez
FECHA DE ENVIO: 8 de Abril		CORREODOCENTE: nataly.gutierrez@sanignaciodeltalca.cl

Contenido: <ul style="list-style-type: none">- Figuras 2D y sus elementos- Clasificación según sus lados
Habilidad: <p>Reconocer y clasificar</p>
Objetivo de Aprendizaje <ol style="list-style-type: none">1. Reconocer figuras 2D y sus elementos2. Clasificar polígonos de acuerdo a la cantidad de lados
INSTRUCCIONES: Lea cada parte de la guía, en ella encontrarán materia, ejemplos y ejercicios respecto del contenido. Una vez terminada pégala en tu cuaderno, cualquier duda escríbame al correo antes señalado.
Link de Profundización: Si quedas con alguna interrogante revisa el siguiente link para aclarar tus dudas: https://www.youtube.com/watch?v=MSVzRI3iWeg

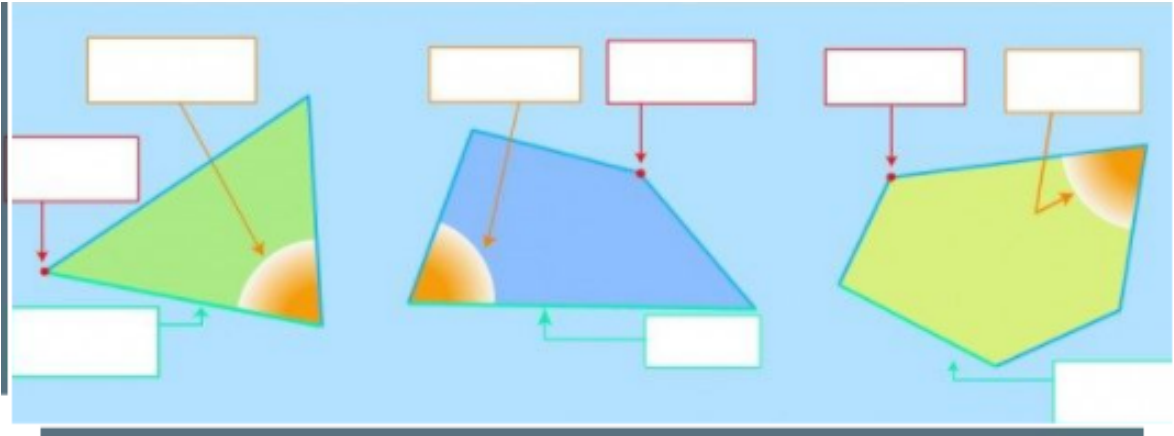


Como se muestran en la siguiente imagen y posee los siguientes elementos

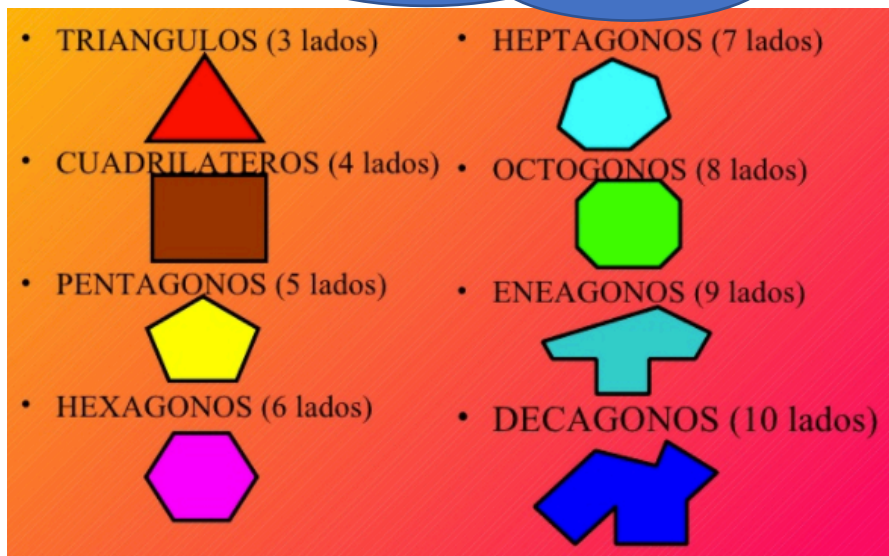


**VEAMOS COMO AVANZAMOS SI RECUERDAS O NO Y SI NO PARA
QUE APRENDAMOS**

Escribe el nombre de la parte del polígono que se pide en cada uno de ellos



Sabias que el nombre de cada polígono depende del número de lados que tenga

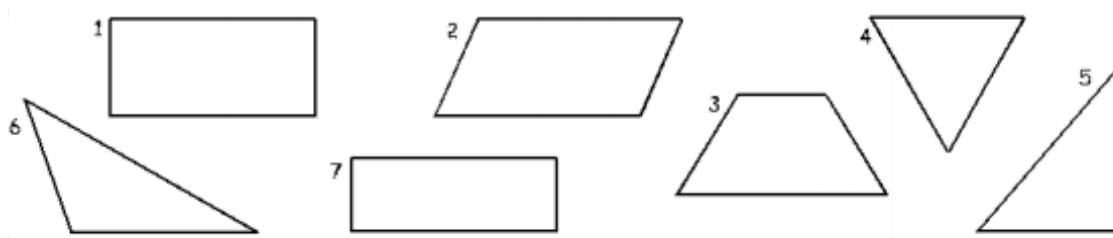




Actividad 1: Escribe el número de lados que tiene cada polígono en el espacio del lado izquierdo y luego, une el nombre con la figura que corresponde. Utiliza diferentes colores.

	cuadrilátero	<input type="radio"/>		
	pentágono	<input type="radio"/>		
	hexágono	<input type="radio"/>		
	octágono	<input type="radio"/>		
	decágono	<input type="radio"/>		
	heptágono	<input type="radio"/>		
	eneágono	<input type="radio"/>		
	triángulo	<input type="radio"/>		

Actividad 2: Pinta de color rojo los triángulos y de color verde los cuadriláteros



¿PUDISTE ENTENDER Y HACER LAS ACTIVIDADES?